






MOSAZNÉ SVORKOVNICE - N / PE NOSNÉ LIŠTY - DIN




Mosazné svorkovnice N/PE

- Jmen. napětí 400 V
- Mosazná svorkovnice
- Šrouby z povrchově upravené oceli
- Univerzální použití
- Dostatek připojovacích míst


Mosazné svorkovnice N/PE - metrové

Obrázek	Obj. č.	Typové označení	Provedení	Připojných míst	Pro průřez (mm ²)	Jmen. proud (A)	Jmen. napětí (V)	Bal./ks
	1000014	NSCH 8 x 8	jednořadá	142	1,5 - 10	40	400	1
TOP 	1000102	NSCH 6,5 x 9	jednořadá	144	1,5 - 16	63	400	1
	1000152	NSCH 10 x 10	jednořadá	116	1,5 - 25	100	400	1
	1000116	NSCH 10 x 15	jednořadá	111	1,5 - 25	125	400	1
	1000744	NSCH 15 x 10/2	dvouřadá	111	1,5 - 25	125	400	1

Mosazné svorkovnice N/PE - příslušenství

Obrázek	Obj. č.	Typ	Použití	Montáž	Bal./ks
	1000015	Držák - NSCHT 1	pro svorkovnice NSCH 6,5x9 a NSCH 8x8	na panel	100
TOP 	1000016	Držák - NSCHT 2	pro svorkovnice NSCH 6,5x9 a NSCH 8x8	na nosnou lištu - DIN	50
	1000278	Držák - NSCHT 4	pro svorkovnice NSCH 10x10, NSCH 10x15 a NSCH 15x10/2	na nosnou lištu - DIN	50




Mosazné svorkovnice N/PE - sestavy

Obrázek	Obj. č.	Typové označení	Počet pólů	Vstup	Šířka	Jmen. proud (A)	Provedení	Montáž	Bal./ks
	1000318	RK 2/63	2	5x 16mm ²	85 mm	63	bez krytu	na nosnou lištu - DIN	10


Nosné lišty DIN

- Kvalitní povrchově upravená ocel
- Metrové / dvoumetrové
- Děrované (perforované) nebo plné
- Hloubka 7,5 mm nebo 15 mm

Nosné lišty DIN - děrované (perforované)

Obrázek	Obj. č.	Typové označení	Délka	Šířka	Hloubka	Perforace	Bal./ks
TOP 	1000322	TS 35/1P	1000 mm	35 mm	7,5 mm	6,3 x 18 mm	20
TOP 	1000710	TS 35/2P	2000 mm	35 mm	7,5 mm	6,3 x 18 mm	20
	1000458	TS 35/2-15P	2000 mm	35 mm	15 mm	6,2 x 15 mm	10
	1003221	TS 35/1P	1000 mm	35 mm	7,5 mm	5,3 x 17,9 mm	20
	1007101	TS 35/2P	2000 mm	35 mm	7,5 mm	5,3 x 17,9 mm	20

Nosné lišty DIN - neděrované

Obrázek	Obj. č.	Typ	Délka	Šířka	Hloubka	Perforace	Bal./ks
	1000164	TS 35/2	2000 mm	35 mm	7,5 mm	-	20
	1000165	TS 35/2-15	2000 mm	35 mm	15 mm	-	10