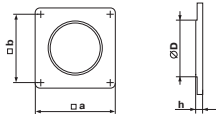


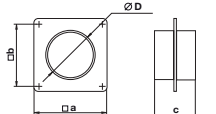
VZDUCHOVODY

Zajišťují přívod a odvod vzduchu z místnosti

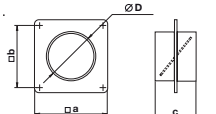
Rámeček montážní

Výkres	Obj. č.	Typ	Rozměry (mm)				Bal./ks
			ØD	a	b	h	
	1001500	15	100	150	134	3	1 / 70
	1002500	25	125	170	154	3	1 / 50
	1003501	35	150	204	188	3	1 / 50

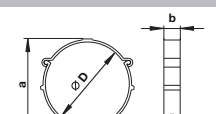
Spojka s rámečkem

Výkres	Obj. č.	Typ	Rozměry (mm)				Bal./ks
			ØD	a	b	c	
	1001510	151	100	150	134	62	1 / 26
	1002520	252	125	170	154	62	1 / 24

Spojka s rámečkem a klapkou

Výkres	Obj. č.	Typ	Rozměry (mm)				Bal./ks
			ØD	a	b	c	
	1001511	1511	100	150	134	62	1 / 26
	1002521	2521	125	170	154	62	1 / 24
	1003531	3531	150	204	188	62	1 / 14

Držák plastového potrubí

Výkres	Obj. č.	Typ	Rozměry (mm)			Bal./ks
			ØD	a	b	
	1001600	16	103	113	20	1 / 100
	1002601	26	128	138	20	1 / 50
	1003600	36	153	163	20	1

Rámeček montážní

- Materiál - PVC
- Vhodné pro zakrytí otvoru na zdi či stropu



Spojka s rámečkem

- Materiál - PVC
- Vhodné pro zakrytí otvoru na zdi či stropu



Spojka s rámečkem a klapkou

- Materiál - PVC
- Vhodné pro zakrytí otvoru na zdi či stropu
- Klapka zabraňuje zpětnému proudění vzduchu



Držák plastového potrubí

- Materiál - PVC
- Vhodné pro upevnění kulatého potrubí



Rozváděčové prvky

Elektroinstalační materiál

Montážní materiál

Komponenty pro svítidla

Spínací a měřicí technika

Ventilační technika

E-mobilita



ELEMAN spol. s r.o.
+420 739 201 336
info@eleman.cz
www.eleman.cz