







1-PÓLOVÉ PROPOJOVACÍ LIŠTY


1-pólové, 10 mm², 63 A, kolík

Obrázek	Profil lišty	Obj. č.	Typové označení	Délka (mm)	Rozteč (mm)	Přip. míst	Průřez (mm ²)	Jmen. proud (A)	Koncovka (obj. č.)	Bal./ks
TOP 		1000238	S-1L-210/10 iso	210	17,8	12	10	63	1000753	50
		1000236	S-1L-1000/10 iso	1000	17,8	57	10	63	1000753	50



1-pólové, 16 mm², 80 A, kolík

Obrázek	Profil lišty	Obj. č.	Typové označení	Délka (mm)	Rozteč (mm)	Přip. míst	Průřez (mm ²)	Jmen. proud (A)	Koncovka (obj. č.)	Bal./ks
		1000350	S-1L-210/16 ISO	210	17,8	12	16	80	1000753	50
		1000237	S-1L-1000/16 ISO	1000	17,8	57	16	80	1000753	50
		1000171	S-1L-27-1000/16 ISO	1000	27	37	16	80	1000753	50



1-pólové, 25 mm², 100 A, kolík


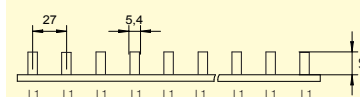
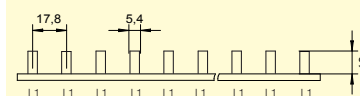
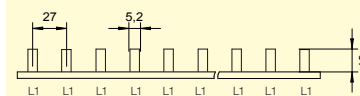
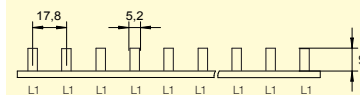
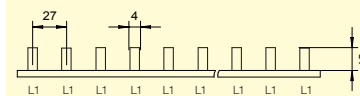
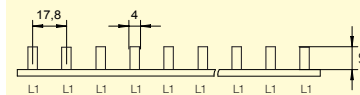

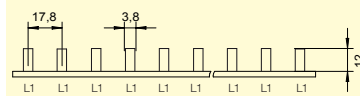

Obrázek	Profil lišty	Obj. č.	Typové označení	Délka (mm)	Rozteč (mm)	Přip. míst	Průřez (mm ²)	Jmen. proud (A)	Koncovka (obj. č.)	Bal./ks
ATYP 		1000172	S-1L-1000/25 ISO	1000	17,8	57	25	100	1007531	30
ATYP 		1000174	S-1L-27-1000/25 ISO	1000	27	37	25	100	1007531	30

1-pólové, 36 mm², 130 A, kolík

Obrázek	Profil lišty	Obj. č.	Typové označení	Délka (mm)	Rozteč (mm)	Přip. míst	Průřez (mm ²)	Jmen. proud (A)	Koncovka (obj. č.)	Bal./ks
ATYP 		1000173	S-1L-1000/36 ISO	1000	17,8	57	36	130	1007531	30
ATYP 		1000175	S-1L-27-1000/36 ISO	1000	27	37	36	130	1007531	30

Koncovky pro 1-pólové propojovací lišty

Obrázek	Obj. č.	Typové označení	Lišta	Průřezy lišty (mm ²)	Bal./ks
	1000753	EK-C-1/16	1 pólová	10, 12, 16, 20, 24	10
	1007531	EK-D-1/25/36	1 pólová	25, 36	10



Rozváděčové prvky

Elektroinstalční materiál

Montážní materiál

Komponenty pro svítidla

Spínací a měřicí technika

Ventilační technika

E-mobilita



ELEMAN spol. s r.o.
+420 739 201 336
info@eleman.cz
www.elemn.cz