

PROPOJOVACÍ LIŠTY A NAPÁJECÍ BLOKY PRO 3-FÁZOVÉ MOTOROVÉ SPOUŠTĚČE

10 mm², 63 A, vidlička



Obrázek	Profil lišty	Obj. č.	Typové označení	Délka (mm)	Rozteč (mm)	Přip. míst	Průřez (mm ²)	Jmen. proud (A)	Bal./ks
		1000243	G-3L-MS-2-45+9-14	100	17,8	2	10	63	10
		1000239	G-3L-MS-3-45+9-14	155	17,8	3	10	63	10
		1000240	G-3L-MS-4-45+9-14	210	17,8	4	10	63	10
		1000290	G-3L-MS-5-45+9-14	260	17,8	5	10	63	10

10 mm², 63 A, kolík




Obrázek	Profil lišty	Obj. č.	Typové označení	Délka (mm)	Rozteč (mm)	Přip. míst	Průřez (mm ²)	Jmen. proud (A)	Bal./ks
		1000286	S-3L-MS-M2	100	17,8	2	10	63	10
		1000287	S-3L-MS-M3	155	17,8	3	10	63	10
		1000288	S-3L-MS-M4	210	17,8	4	10	63	10

10 mm², 63 A, vidlička

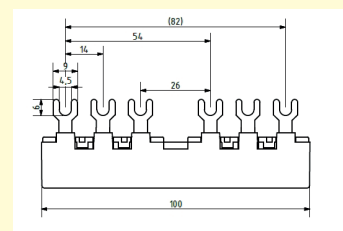


Obrázek	Profil lišty	Obj. č.	Typové označení	Délka (mm)	Rozteč (mm)	Přip. míst	Průřez (mm ²)	Jmen. proud (A)	Bal./ks
		1000235	ESB-G-MS-1	45	17,8	1	10	63	10

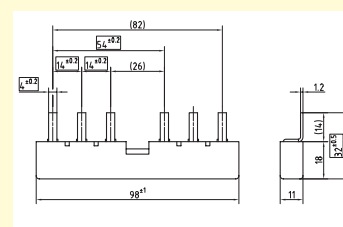


Lišty pro motorové spouštěče


■ Výkres G-3L-MS-2-45+9-14



■ Výkres S-3L-MS-M2



■ Příklad použití



■ Výkres ESB-G-MS-1

