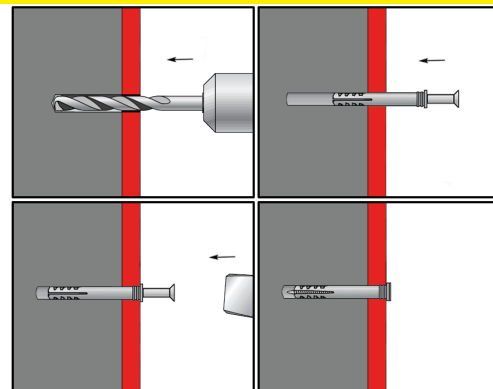


NATLOUKACÍ HMOŽDINKY NH 6x60

eleman

Obj. číslo: **1000434**


Typ: **NH 6x60**



Ukázka rozevření hmoždinky



Natloukací hmoždinky

| Obrázek | Obj. č. | Typové označení | Průměr vrtáku | Minimální hloubka vrtu | Délka hmoždinky | Max. tloušťka připevňovaného materiálu | Doporučené zatížení | Bal./ks |
|--|---------|-----------------|---------------|------------------------|-----------------|--|---------------------|---------|
|  | 1000434 | NH 6x60 | 6 | 65 | 60 | 30 | 0,48 | 50 |

Hodnoty jsou uvedeny v mm.

Hodnoty doporučeného zatížení v kN.
(1 kN = 100 Kg)



Natloukací hmoždinky

Natloukací hmoždinky jsou vhodné pro rychlou a snadnou montáž do plných stavebních materiálů, k upevnování latí, rámců, kovových profilů apod.. Snadná a rychlá montáž (hřeb se nešroubuje, ale zatluká).

Natloukací hmoždinky NH

Použití

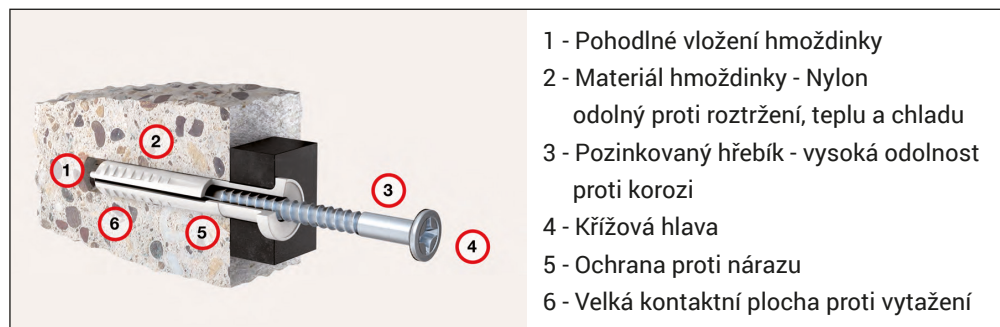
beton
plná cihla
kámen



Vrut s křížovou
hlavou
pozídřive

Výhody

snadná a rychlá montáž



eleman

ELEMAN spol. s r.o.

Olomoucká 107, 796 01 Prostějov
tel.: +420 739 201 336

e-mail: info@eleman.cz