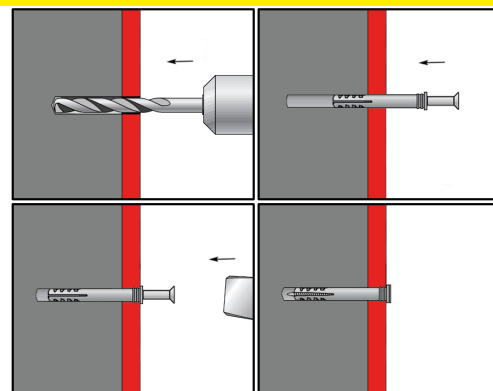


# NATLOUKACÍ HMOŽDINKY NH 8x45

**eleman**

Obj. číslo: **1000351**


Typ: **NH 8x45**



## Ukázka rozevření hmoždinky



## Natloukací hmoždinky

Obrázek	Obj. č.	Typové označení	Průměr vrtáku	Minimální hloubka vrtu	Délka hmoždinky	Max. tloušťka připevňovaného materiálu	Doporučené zatížení	Bal./ks
	1000351	NH 8x45	8	50	45	5	0,65	50

Hodnoty jsou uvedeny v mm.

Hodnoty doporučeného zatížení v kN.  
(1 kN = 100 Kg)



## Natloukací hmoždinky

Natloukací hmoždinky jsou vhodné pro rychlou a snadnou montáž do plných stavebních materiálů, k upevňování latí, rámců, kovových profilů apod.. Snadná a rychlá montáž (hřeb se nešroubuje, ale zatluká).

## Natloukací hmoždinky NH

### Použití

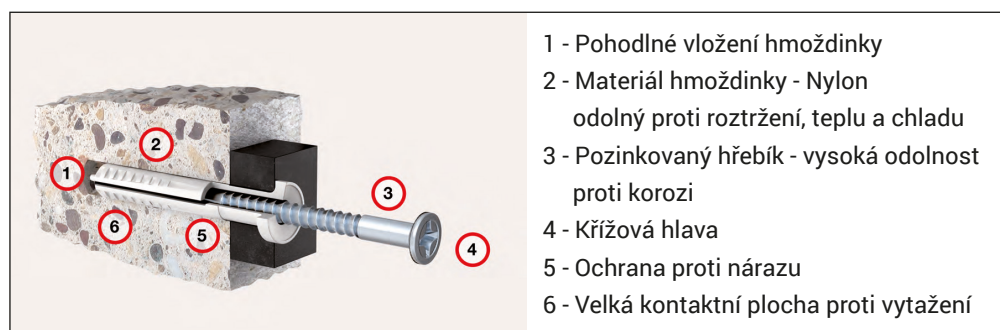
beton  
plná cihla  
kámen



Vrut s křížovou  
hlavou  
pozídříve

### Výhody

snadná a rychlá montáž



**eleman**

ELEMAN spol. s r.o.

Olomoucká 107, 796 01 Prostějov  
tel.: +420 739 201 336

e-mail: info@eleman.cz