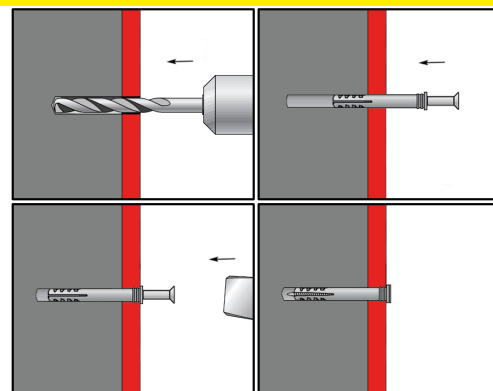


# NATLOUKACÍ HMOŽDINKY NH 5x45

**eleman**

Obj. číslo: **1000343**


Typ: **NH 5x45**



### Ukázka rozevření hmoždinky



## Natloukací hmoždinky

Obrázek	Obj. č.	Typové označení	Průměr vrtáku	Minimální hloubka vrtu	Délka hmoždinky	Max. tloušťka připevňovaného materiálu	Doporučené zatížení	Bal./ks
	1000343	NH 5x45	5	50	45	15	0,31	100

Hodnoty jsou uvedeny v mm.

Hodnoty doporučeného zatížení v kN.  
(1 kN = 100 Kg)



## Natloukací hmoždinky

Natloukací hmoždinky jsou vhodné pro rychlou a snadnou montáž do plných stavebních materiálů, k upevňování latí, rámu, kovových profilů apod.. Snadná a rychlá montáž (hřeb se nešroubuje, ale zatluká).

## Natloukací hmoždinky NH

### Použití

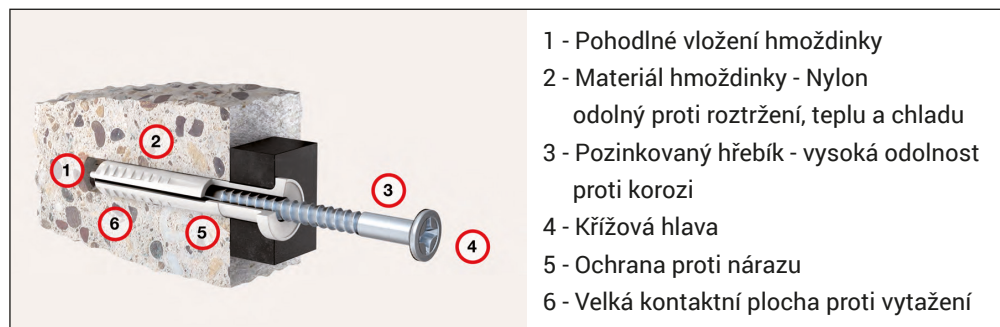
beton  
plná cihla  
kámen



Vrut s křížovou hlavou pozídříve

### Výhody

snadná a rychlá montáž



**eleman**

ELEMAN spol. s r.o.

Olomoucká 107, 796 01 Prostějov  
tel.: +420 739 201 336

e-mail: info@eleman.cz