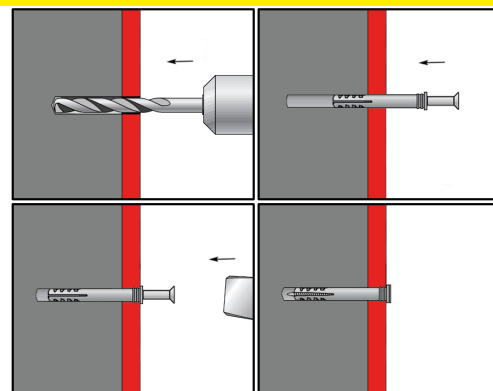


NATLOUKACÍ HMOŽDINKY NH 6x70

eleman

Obj. číslo: **1000156**


Typ: **NH 6x70**



Ukázka rozevření hmoždinky



Natloukací hmoždinky

Obrázek	Obj. č.	Typové označení	Průměr vrtáku	Minimální hloubka vrtu	Délka hmoždinky	Max. tloušťka připevňovaného materiálu	Doporučené zatížení	Bal./ks
	1000156	NH 6x70	6	75	70	40	0,48	50

Hodnoty jsou uvedeny v mm.

Hodnoty doporučeného zatížení v kN.
(1 kN = 100 Kg)



Natloukací hmoždinky

Natloukací hmoždinky jsou vhodné pro rychlou a snadnou montáž do plných stavebních materiálů, k upevňování latí, rámců, kovových profilů apod.. Snadná a rychlá montáž (hřeb se nešroubuje, ale zatluká).

Natloukací hmoždinky NH

Použití

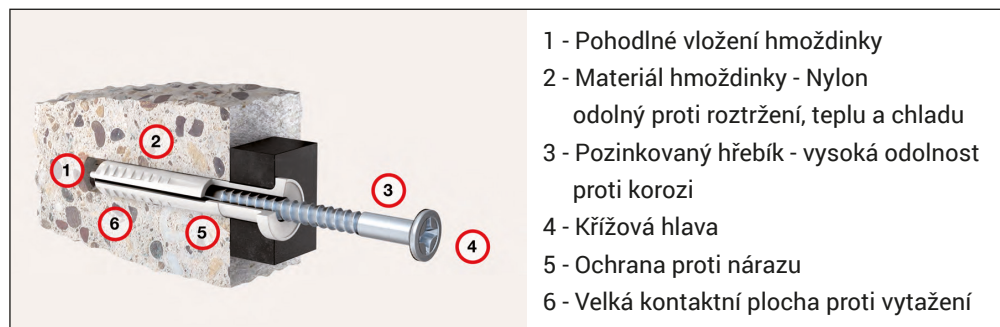
beton
plná cihla
kámen



Vrut s křížovou
hlavou
pozídřive

Výhody

snadná a rychlá montáž



- 1 - Pohodlné vložení hmoždinky
- 2 - Materiál hmoždinky - Nylon odolný proti roztržení, teplu a chladu
- 3 - Pozinkovaný hřebík - vysoká odolnost proti korozi
- 4 - Křížová hlava
- 5 - Ochrana proti nárazu
- 6 - Velká kontaktní plocha proti vytažení

eleman

ELEMAN spol. s r.o.

Olomoucká 107, 796 01 Prostějov
tel.: +420 739 201 336

e-mail: info@eleman.cz